

## Přihlášení do O365

1. Jít na stránku [portal.office.com](https://portal.office.com)
2. Zadejte jméno účtu ve tvaru:

Žáci, kteří nastupovali **v roce 2020 a dříve**

**jmeno.prijmeni.student@umeleckoreslna.cz** (bez háčků a čárek).

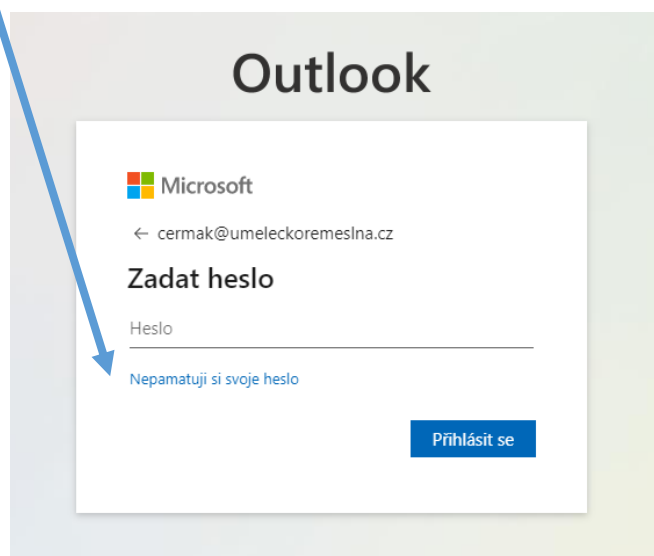
např. jan.novak.student@umeleckoreslna.cz

Žáci, kteří nastupovali **v roce 2021 a později**

**JmenoPrijmeniROK NÁSTUPU(poslední dvě čísla)@umeleckoreslna.cz**

např. JanNovak21@umeleckoreslna.cz

3. Poté to po Vás bude chtít heslo, to ale neznáte takže je potřeba kliknout na [Nepamatuji si svoje heslo](#)



4. Poté se zobrazí obrazovka, kde **opíšete kontrolní kód** na obrázku a **kliknete na další**

## Přihlaste se znovu do účtu

Kdo jste?

Proces obnovení účtu můžete začít tak, že níže zadáte své ID uživatele a znaky uvedené na obrázku nebo ve zvukovém souboru.

ID uživatele:

Příklad: adresa@contoso.onmicrosoft.com nebo adresa@contoso.com



Zadejte znaky uvedené na obrázku nebo slova ve zvukovém souboru.

Další

Zrušit

5. Pak je potřeba **zadat telefonní číslo**, na které Vám přijde ověřovací kód po stisknutí tlačítka SMS (doplňte tel. číslo, co jste hlásili ve škole při přijetí na školu, konečné dvojčíslí uvidíte v textu)

## Přihlaste se znovu do účtu

ověřovací krok 1 > zvolit nové heslo

Zvolte způsob kontaktování, který bychom měli použít pro ověření:

Poslat mi SMS na mobil

Zvolat mi na mobilní telefon

Pokud chcete chránit svůj účet, je třeba, abyste níže zadali své celé mobilní telefonní číslo (\*\*\*\*\*71). Následně vám zašleme textovou zprávu s ověřovacím kódem, který můžete použít k resetování hesla.

SMS

6. **Napšte ověřovací kód**, který Vám přišel v SMS zprávě a stiskněte **další**.

## Přihlaste se znovu do účtu

ověřovací krok 1 > zvolit nové heslo

Zvolte způsob kontaktování, který bychom měli použít pro ověření:

Poslat mi SMS na mobil

Zvolat mi na mobilní telefon

Na váš telefon jsme vám poslali textovou zprávu obsahující ověřovací kód.

Další

7. **Zadejte heslo** přes které se budete přihlašovat do Office 365 a potvrďte **Dokončit**.

## Microsoft

### Přihlaste se znovu do účtu

ověřovací krok 1 ✓ > **zvolit nové heslo**

\* Zadejte nové heslo:

Síla hesla

\* Potvrzení nového hesla:

Dokončit

Zrušit



8. Po zadání hesla je potřeba se přihlásit znovu do účtu zadáním školního emailu ve tvaru **jmeno.prijmeni.student@umeleckoremeslna.cz** a zadat další informace.

## Microsoft

### Přihlaste se znovu do účtu

✓ Vaše heslo bylo resetováno


Pomocí nového hesla se můžete přihlásit po [kliknutí sem](#).


<p> Microsoft</p> <p><b>Přihlásit se</b></p> <p>E-mail, telefon nebo Skype</p> <hr/> <p>Nemáte účet? <a href="#">Vytvořte si ho!</a></p> <p>Nezdařil se přístup k účtu?</p> <p><a href="#">Možnosti přihlášení</a></p> <p><a href="#">Další</a></p>	<p> Microsoft</p> <p><a href="#">jakub.dvorak.student@umeleckoremeslna.cz</a></p> <p><b>Musí se zadat další informace</b></p> <p>Aby vaše organizace mohla udržovat váš účet v bezpečí, potřebuje více informací.</p> <p><a href="#">Použít jiný účet</a></p> <p><a href="#">Další informace</a></p> <p><a href="#">Další</a></p>
--	--

9. Klikněte na ověřit telefon, zadejte zemi (Česká republika) a dejte poslat mi textovou zprávu na číslo které jste zadali. Poté doplňte kód a dejte ověřit.

## Neztraťte přístup ke svému účtu!

Abyste si mohli resetovat heslo, musíme ještě shromáždit nějaké informace, abychom mohli ověřit, kdo jste. Nebudeme je využívat k tomu, abychom vám poslali nevyžádanou poštu – pouze k tomu, abychom zajistili, že váš účet bude lépe zabezpečen. Z následujících možností musíte nastavit minimálně tento počet: 1.

 Telefon pro ověření - je nastaveno na: Ověřit

 E-mail pro ověření - není konfigurováno. [Nastavit nyní](#)

[dokončit](#) [zrušit](#)

## Neztraťte přístup ke svému účtu!

Dole ověřte číslo svého telefonu pro ověření.

Telefon pro ověření

Česká republika (+420)  
777739971

[poslat mi textovou zprávu](#)

[zavolat mi](#)

Do vašeho telefonu jsme odeslali textovou zprávu obsahující ověřovací kód.

[ověřit](#)

[zpět](#)

## Neztraťte přístup ke svému účtu!

Dole ověřte číslo svého telefonu pro ověření.

Telefon pro ověření

Česká republika (+420)

[poslat mi textovou zprávu](#)

[zavolat mi](#)


[zpět](#)

10. Ověřené telefonní číslo bude mít zelenou fajfku, poté stačí kliknout na dokončit a dostanete se do Office 365.

## Neztraťte přístup ke svému účtu!

Děkujeme vám! Niže uvedené informace použijeme k obnovení vašeho účtu, pokud byste zapomněli heslo. Kliknutím na tlačítko Dokončit zavřete tuto stránku.

 Telefon pro ověření - je nastaveno na: +420 777739971. [Změnit](#)

 E-mail pro ověření - není konfigurováno. [Nastavit nyní](#)

[dokončit](#) [zrušit](#)

11. Pro orientaci v prostředí doporučujeme shlédnout video

[https://www.youtube.com/watch?v=UiazEadLuqY&ab\\_channel=MicrosoftCZ](https://www.youtube.com/watch?v=UiazEadLuqY&ab_channel=MicrosoftCZ)